




Муниципальное дошкольное общеобразовательное учреждение  
детский сад №25 «Ромашка»

**Конспект родительского собрания**  
**Квест-игра**  
**«Правила дорожные положено нам знать»**  
**старшая группа**

Подготовила  
Воспитатель МДОУ  
детский сад №25 «Ромашка»  
Кораблинова А.В.

ст.Расшеватская



**Цель:** побудить родителей задуматься о том, что соблюдение ПДД самое главное для сохранения жизни и здоровья их детей.

**Интегративные задачи:**

- организовывать совместную деятельность родителей и воспитателя по профилактике детского дорожно-транспортного травматизма, повышать культуру участников дорожного движения.

- закреплять и совершенствовать знания правил дорожного движения у участников дорожного движения.

Участники: родители группы.

Материал и оборудование: плакаты по безопасности дорожного движения; дорожные знаки.

**Предварительная работа.**

Подготовка стенда для родителей: «Каждый взрослый и ребёнок должен знать это с пеленок».

Изготовление буклетов: «Безопасность на дорогах».

**ХОД СОБРАНИЯ:**

Воспитатель:

– Уважаемые родители! При современных скоростях движения автомобилей, общественного транспорта большинство дорожно-транспортных происшествий

происходит по вине пешеходов (взрослых и детей). Эти происшествия сопровождаются

травмами, а зачастую приводят к тяжелым трагическим последствиям. В повседневной

жизни мы стараемся быть вежливыми по отношению друг к другу, а вот ступая на дорогу,


садясь за руль автомобиля, становимся другими, как бы перерождаемся. «Не трамвай –

объедет», – убеждает себя пешеход, переходя дорогу перед близко идущим транспортом.

У водителя мнение насчет пешехода совсем другое: «Не столб – отойдет», а в результате

статистика собирает урожай дорожных происшествий. Пешеходы наравне с водителями





обязаны соблюдать Правила дорожного движения. Об этом должны знать и взрослые, и дети.

СТИХ-е «Научи меня мама соблюдать ПДД».

Людмила Толмачёва

Чтобы дети не знали

Неудачи в судьбе,

Научите их, мамы,

Соблюдать ПДД!

Детям счастья желая,

Объясним: что и где,

И научим, играя,

Соблюдать ПДД!

Поучаствуем дружно

В каждой детской судьбе,

И совместно научим

Соблюдать ПДД!

К нам приходит инспектор

Из ГИБДД,

Он всегда призывает

Соблюдать ПДД!

А сейчас мы узнаем, что же знают о правилах дорожного движения наши мамы.

Я вам предлагаю разбиться на команды. Выбрать название команды.

1-ЫЙ конкурс. «АЗБУКА ДОРОЖНЫХ ЗНАКОВ».

Ведущий. По автомобильным дорогам нам встречаются дорожные знаки.

Найдите этот

знак. Назовите их, скажите, где и для чего их устанавливают

Ведущий задает загадки командам по очереди.

Очки присваиваются по количеству правильных ответов.

Я хочу спросить про знак,

Нарисован знак вот так.

В треугольнике ребята

Со всех ног бегут куда-то.

(«Осторожно, дети! »)

Шли из сада мы домой,

Видим, знак на мостовой:

Круг, внутри велосипед,

Ничего другого нет!


(«Велосипедная дорожка»)

Машины мчат во весь опор,



И вдруг навстречу знак:  
Изображен на нем забор.  
Я тру глаза, смотрю в упор,  
Шоссе закрыто на запор.  
А что это за знак?  
(«Ж/д переезд со шлагбаумом»)  
Вот кружок с каемкой красной,  
А внутри рисунка нет.  
Может, девушки прекрасной  
Должен быть внутри портрет?  
Круг пустой зимой и летом,  
Как же знак зовется этот?  
(«Движение запрещено»)  
Человек, идущий в черном,  
Красной черточкой зачеркнут.  
И дорога, вроде, но  
Здесь ходить запрещено!  
(«Движение пешеходов запрещено»)  
В треугольнике — два братца  
Все куда-то мчатся, мчатся.  
Самый важный знак на свете —  
Это просто рядом.  
(«Дети»)  
В синем круге пешеход  
Не торопится, идет.  
Дорожка безопасна,  
Здесь ему не страшно.  
(«Пешеходная дорожка»)  
Что за знак такой висит?  
Стоп — машинам он велит.  
Пешеход! Идите смело  
По дорожкам черно-белым.  
(«Пешеходный переход»)  
Можно встретить знак такой  
На дороге скоростной,  
Где больших размеров яма,  
И ходить опасно прямо,  
Там, где строится район,  
Школа, дом иль стадион.  
(«Дорожные работы»)  
Ходят смело млад и стар,





Даже кошки и собаки.  
Только здесь не тротуар —  
Дело все в дорожном знаке.  
(«Пешеходная дорожка»)  
Заболел живот у Ромы,  
Не дойти ему до дома.  
В ситуации такой  
Нужно знак найти.  
Какой?

(«Пункт первой медицинской помощи»)  
На нем нарисованы вы, но это не портрет.  
Он висит всегда на столбе и нас охраняет,  
но это не светофор.  
Он говорит всем взрослым, что мы рядом,  
но это не учитель.  
Он треугольный и с красной полоской по краям.  
(«Дети»)

Воспитатель: Очень хорошо справились родители и с этим конкурсным заданием.

2-ой конкурс. Родителям предлагается поучаствовать в блиц-вопрос «Вопрос - ответ».

Прошу вас не стесняться отвечать на вопросы.

Вопрос: Что должен делать пешеход, чтобы стать заметней для водителя?

Ответ: Иметь на одежде светоотражатели.

Вопрос: Кому надо выходить первым из автобуса взрослому или ребёнку?

Ответ: Первым надо выходить из автобуса взрослому и принимать ребёнка на руки. Если

пустить ребёнка вперед себя, то он может побежать переходить дорогу.

Вопрос: Почему нежелательно, чтобы маленький ребёнок переходил дорогу с мячом в

руке, даже если вы его держите за руку?

Ответ: Мяч может выскользнуть из рук ребёнка и покатится по дороге, и ребёнок вырвав

руку побежит за мячом.


Вопрос: Почему при переходе дороги ребёнка нельзя везти на санках, а надо взять его за

руку и так переходить дорогу?

Ответ: При переходе дороги санки могут опрокинуться.

Вопрос: Почему на остановке транспорта следует держать за руку ребенка?

Ответ: Пассажиры, которые всегда торопятся, не заметив ребёнка, просто подтолкнут его под колеса автобуса.



Воспитатель: Следующий конкурс 3-ий конкурс «Соберите знак»

Каждой команде (по выбору) дается самокат, они едут на нем за кусочком от знака и собирают знак «Пешеходный переход». Побеждает команда, которая первой справится с заданием.

Следующий наш конкурс 4-ый «Устами младенца».

Условия этой игры аналогичны одноименной телевизионной передаче. Если слово

угадывается с первой попытки, игроки получают 5 баллов. Каждая следующая подсказка

лишает участников одного балла.

Он бывает разноцветный.

Он похож на палку.

Им указывают на кого-нибудь и тот останавливается.

На нем чередуются черный и белый цвет.

С ним не расстается сотрудник ГИБДД. (Жезл)

В городе этого много.

Он бывает разный.

Когда на нем находишься, зевать нельзя.

Часто на нем светофоры.

На нем все смотрят по сторонам. (Перекресток)

Его редко увидишь, но он есть.

У нас их два.

Бывают разных цветов и размеров

В нем очень удобно ездить.

Ставят на заднем пассажирском месте. (Автокресло) .

Зимой её не видно, а летом её красят.

Она бывает разноцветной.

Кто-то по ней ходит, кто-то перед ней останавливается.

Похожа на лошадь.

Как тельняшка. (Зебра)

Это что-то такое высокое.

Он бывает разный.

У него три глаза.

Все на него смотрят.

Глаза светятся по очереди. (Светофор)

5-ый конкурс. «Автомульты»

1. На чем ехал Емеля (на печке)

2. Любимый двухколесный вид транспорта кота Леопольда (велосипед)

3. Чем смазывал свой моторчик Карлсон. (вареньем)

4. Какой подарок сделали родители дяди Федора почтальону Печкину





(велосипед)

5. Во что превратила добрая Фея тыкву (карету)

6. На чем летал старик Хоттабыч? (ковер –самолет)

7. На чем поехал в Ленинград человек рассеянный с улицы Басейной? (на поезде)

8. На чем катался Кай? (на санках)

Ведущая: Уважаемые родители, какие пословицы, поговорки о правилах дорожного

движения вы знаете (пословицы написать в виде зебры)

Раздать листочки с пословицами, и попросить прочитать каждого родителя по пословице.

-Шутить с дорогою нельзя, внимание и осторожность - твои друзья!

-Цвет зеленый светофора говорит: «Проходите, пешеходы, путь открыт! »

- Я правила перехода выполняю, только на зеленый через улицу шагаю.

-Цепляться за транспорт не вздумай, о себе и других подумай.

-Троллейбус, автобус, трамвай ни спереди, ни сзади не обегай.

-Рискуют ребята головой, если играют на мостовой.

-Твердо запомни, прохожий, тормоз мгновенно сработать не может.

-Транспорт сначала ты пропусти, убедись в безопасности и переходи.

## **ВЫВОД:**

Важно чтобы родители были примером для детей в соблюдении правил дорожного

движения:

- не спешите, переходите дорогу размеренным шагом;

- выходя на проезжую часть дороги, прекратите разговаривать - ребёнок должен привыкнуть, что при переходе дороги нужно сосредоточиться;

- не переходите дорогу на красный или жёлтый сигнал светофора;

- переходите дорогу только в местах, обозначенных дорожным знаком «Пешеходный переход»;

- из автобуса, такси выходите первыми. В противном случае ребёнок может упасть или побежать на проезжую часть дороги;

- привлекайте ребёнка к участию в ваших наблюдениях за обстановкой на дороге:

показывайте ему те машины, которые готовятся поворачивать, едут с большой скоростью и т. д. ;

- не выходите с ребёнком из-за машины, кустов, не осмотрев предварительно дороги,

-это типичная ошибка, и нельзя допускать, чтобы дети её повторяли;

- не разрешайте детям играть вблизи дорог и на проезжей части улицы.

